

# Bulletin OBSHERB #5 Centre

## A RETENIR

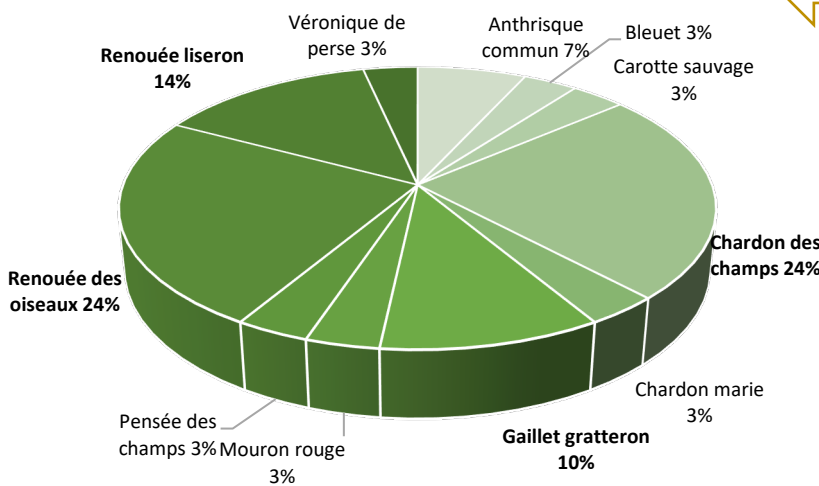
Le Top Traitement chardon des champs est atteint.

**Les interventions dans les parcelles avec chardon peuvent être déclenchées.** Vigilance pour certaines parcelles d'orge qui sont déjà au stade Dernière Feuille Etalée.

L'observation est de mise pour **adapter le choix du produit au spectre recherché.**

## LA FLORE DU RÉSEAU OBS'HERB

### Flore présente en % de citation



### Situations désherbées à l'automne

**75% des parcelles** signalent la présence de **au - une dicotylédone** (pas d'évolution depuis 3 semaines).

On constate de **nombreuses levées de renouée liseron et renouée des oiseaux** (63% au stade cotylédons).

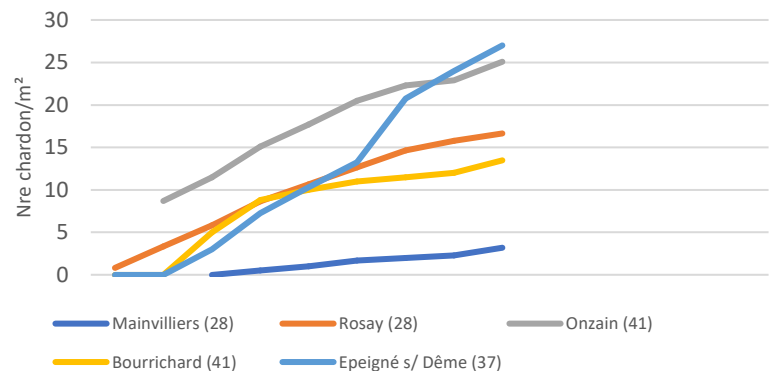
**85% des parcelles** citées avec du chardon des champs contiennent **au moins 1 autre adventice.**

### Focus Chardon des Champs: dynamique de levée

**Les levées ralentissent**, le plateau de levée (synonyme de levée complète des chardons) devrait être **atteint cette semaine** dans la plupart des parcelles.

Les essais menés par FMC depuis 2016 dans la lutte contre le chardon, démontrent que **le stade optimum correspond à l'intervention lors de ce stade.**

### Suivi dynamique levée chardon Centre 2022



Respectez les instructions d'utilisation pour éviter les risques pour la santé humaine et l'environnement. Avant toute utilisation, assurez-vous que celle-ci est indispensable. Privilégiez chaque fois que possible les méthodes alternatives et les produits présentant le risque le plus faible pour la santé humaine et animale et pour l'environnement, conformément aux principes de la protection intégrée. Consultez <http://agriculture.gouv.fr/ecophyto>.

**PRODUITS POUR LES PROFESSIONNELS : UTILISEZ LES PRODUITS PHYTOPHARMACEUTIQUES AVEC PRÉCAUTION. AVANT TOUTE UTILISATION, LISEZ L'ÉTIQUETTE ET LES INFORMATIONS CONCERNANT LE PRODUIT.**



**Evalio® FlashFlore**  
Outil de reconnaissance des adventices



**Evalio® HerbiXpert**  
La bonne dose, au bon moment, sur la bonne cible



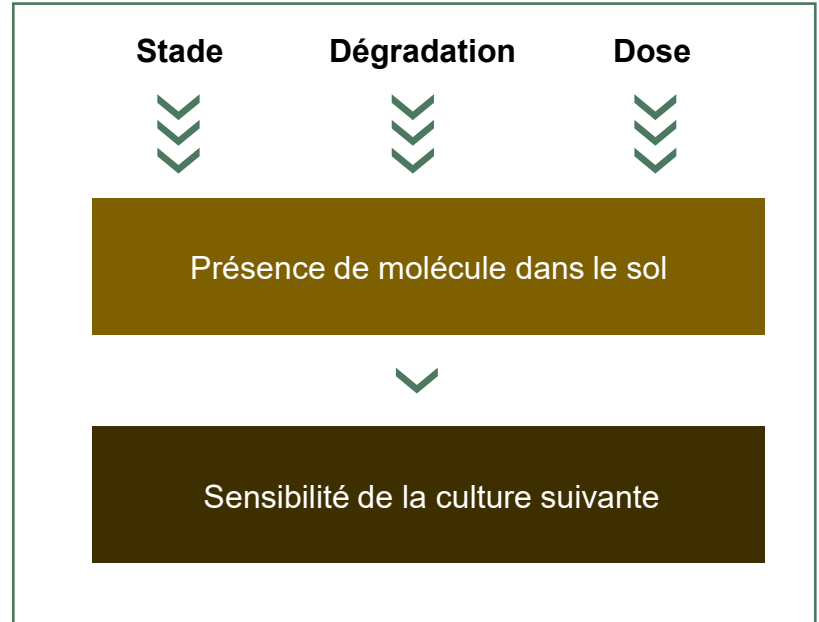
# ObsHerb #5

## EXPERTISES DESHERBAGE FMC

Temps de demi-vie (DT50) des molécules dans le sol :

Triflusaluron	1 à 8 jours
Iodosulfuron <sup>(1)</sup>	2 à 15 jours
Thifensulfuron	3 à 10 jours
Tribénuron	7 à 15 jours
Clopyralid	12 à 28 jours
Metsulfuron	14 à 28 jours
Mésosulfuron	29 à 114 jours
Diflufénicanil	105 à 210 jours

<sup>(1)</sup>se transforme en metsulfuron



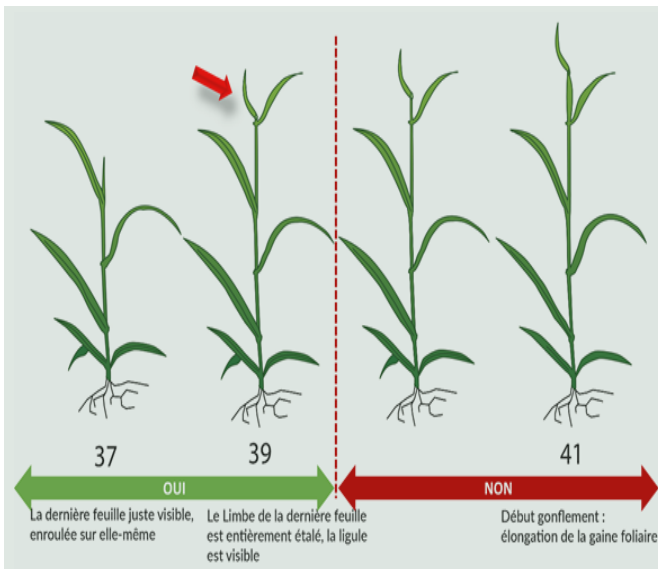
N'hésitez pas à contacter votre conseiller FMC pour plus d'information

## SECURISER LES UTILISATIONS JUSQU'AU STADE BBCH 39 – DFE

Notre gamme anti-dicotylédone SX® et LQM® de printemps est sélective et homologuée jusqu'à BBCH39 «Limbe de dernière feuille étalée, ligule juste visible» (voir infographie ci-contre).

### SÉCURISER LES UTILISATIONS

- ✓ Le stade **BBCH39** est à apprécier à la parcelle et non pas globalement à l'ensemble des variétés.
- ✓ Si une association fongicide est nécessaire à ce stade, mesurer les risques liés aux conditions froides après l'application. Ne pas traiter
  - si T°C < 5°C dans les 4 jours après l'application
  - ou si amplitude < 13°C susceptible de persister
  - et avec des températures comprises entre 10°C et 25°C.



**Evalio® FlashFlore**  
Outil de reconnaissance des adventices



**Evalio® HerbiXpert**  
La bonne dose, au bon moment, sur la bonne cible

